



Geoplast  
Building beyond together

# SALVAVERDE

---

פאנל לשטחים ירוקים  
הניתנים להליכה ולנהיגה



- ✓ PERMEABLE
- ✓ STABLE
- ✓ RESISTANT

# יישומים של SALVAVERDE



SALVAVERDE הוא האלמנט ליצירת חניונים ירוקים, מעברי הליכה ירוקים ומסלולי נסיעה. הוא תוכנן במיוחד להגנה על הדשא ושורשיו, תוך הימנעות מבעיות הקשורות למעבר כלי רכב. היישומים הנפוצים ביותר:

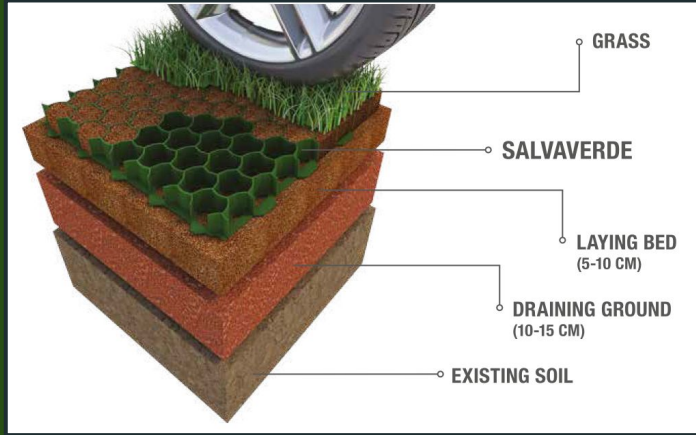


1. אזורי חניה
2. שבילים להולכי רגל
3. אזור גישה לכלי רכב

# יתרונות של SALVAVERDE

הודות ל-SALVAVERDE ניתן להשתמש גם בשטח הירוק של הפרויקט

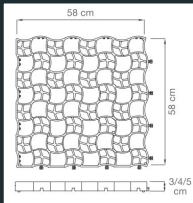
- שמירה שטח הניקוז שהחוק מחייב (חדירות של 95%)
- מונע דחיסת השכבות מתחת הפנל
- תחזוקה נמוכה של הדשא



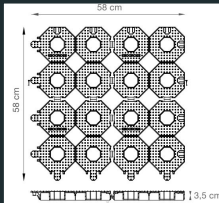
GEOPLAST פיתחה גרסאות שונות של פאנל זה עם מאפיינים שונים, על מנת להתאים לדרישות של כל מיני מצבים:



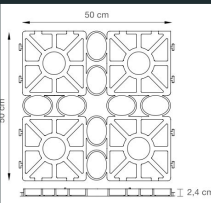
RUNFLOOR



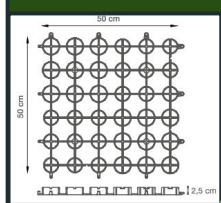
GEOCROSS



GEOFLOR



GEOGRASS



# סרטון התקנת SALVAVERDE

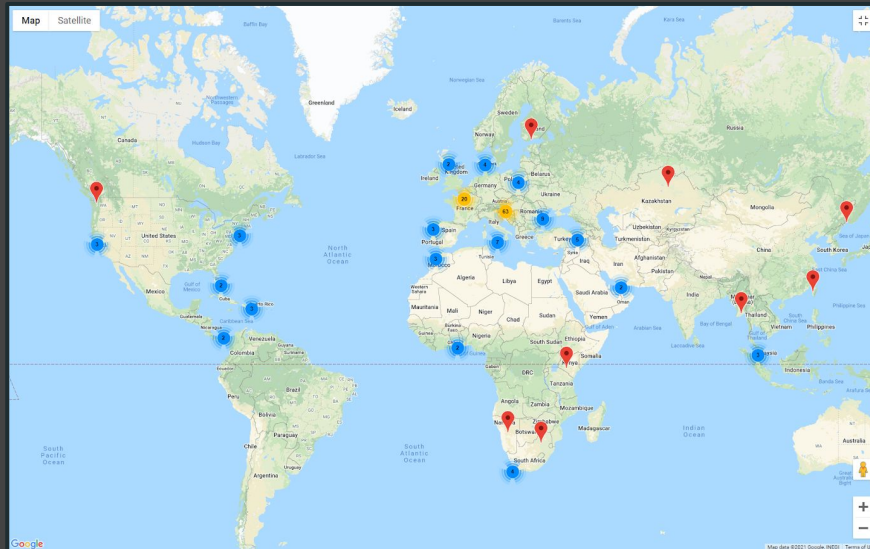




Geoplast  
Building beyond together

# תכנון וסיוע

מתכנון מקדים  
לשרטוט סופי



איש קשר: אינג' תומאסו קאמרה - טל 054-2118400 - [tomaso@geoplast.co.il](mailto:tomaso@geoplast.co.il)  
לחומר נוסף (קבצי CAD, כלי חישוב, עבודות מחקר) ניתן לבקר בכתובת: [www.GeoplastGlobal.com](http://www.GeoplastGlobal.com)

# תכנון וסיוע

היחידה הטכנית של Geoplast עומדת לרשות אדריכלים ומהנדסים על מנת לתת את הסיוע הנדרש במהלך ביצוע פרויקט, החל מחישובים הנדסיים ועד לשרטוטים, וליווי בביצוע.



## סיוע במקום

היחידה הטכנית של Geoplast יכולה להיות נוכחת במקום ולעזור לחברה בשלב ההתקנה.




## תכנון לביצוע

תמיכה על ידי אנשי מקצוע בתחום התכנון. ניתן לספק את הניתוח המעמיק יחד עם תוכנית מיקום המסגרת ואביזרים נלווים



## ניתוח טכני

ניתוח מבנים של כל המסמכים הבודקים את ביצועי המערכות המוצעות



## ניתוח היתכנות

ניתוח טכני של הפרויקט הכולל בחירת הפתרון המתאים ביותר של Geoplast, הערכת חומר וכוח אדם וניתוח עלויות